

Van harte welkom in
de
KRIEBEL!



Beste mama en papa,

We heten alle kinderen en hun ouders van harte welkom.

Wij danken U, ouders, voor het vertrouwen dat U in onze school stelt en we hopen op een goede samenwerking.

Met dit boekje willen we U kennis laten maken met onze kleuterschool van 'de Kriebel'.

We zouden U graag iets meer vertellen over onze kleuterklasjes zodat U weet hoe een dag loopt.

Daarbij vermelden wij nog enkele praktische afspraken zodat de schoolstart vlot kan verlopen.

Voor informatie die U niet in het boekje vindt, kan U steeds terecht bij de leerkrachten of bij de directeur.

Namens het schoolteam,

de kleuterleidsters

de directeur



Even onze juffen aan U voorstellen

juf Sofie Vangeel : 2,5j 0 kl a
juf Julie Wouters (op donderdag vanaf 10.35u - na de speeltijd)
sofie.van.geel@dekriebel.eu - julie.wouters@dekriebel.eu

juf Caroline Mertens : 3j 1 kl a
juf Dien Lemmens (op dinsdag vanaf 10.35u - na de speeltijd)
caroline.mertens@dekriebel.eu - dien.lemmens@dekriebel.eu

juf Jana Verheyden : 3j 1 kl b
jana.verheyden@dekriebel.eu

juf Heleen Peeters : 4j 2 kl a
heleen.peeters@dekriebel.eu

juf Elke Buyens : 4j 2 kl b
juf Dien Lemmens (op vrijdag vanaf 10.35u - na de speeltijd)
elke.buyens@dekriebel.eu - dien.lemmens@dekriebel.eu

juf Muriëlle Toussaint : 5j 3 kla
murielle.toussaint@dekriebel.eu

juf Anja Verellen : 5j 3 klb
anja.verellen@dekriebel.eu

juf Dorien Haesendonckx : ambulante zorgleerkracht
dorien.haesendonckx@dekriebel.eu


juf Kathy Gilis : kinderverzorgster

Ann Branckaerts : zorgcoördinatoren 014/25.74.56
Julie Wouters
ann.branckaerts@dekriebel.eu - julie.wouters@dekriebel.eu

Marc Mertens : directie 014/25.74.56
marc.mertens@dekriebel.eu

Schoolbestuur : Gemeentebestuur Olen
Schepen van onderwijs : Kris Gebruers
: Honingstraat 14 2250 Olen
: kris.gebruers@hotmail.com

hier kan je ons ook vinden: <https://www.dekriebel.eu>



Hoe ziet mijn dag er uit?


Tussen 8.25u en 8.40u kan ik naar school komen.

Ik word afgezet aan hoofdingang. Hier zal een juf staan die me binnen laat. De mama's en de papa's gaan dan terug naar buiten. Op die manier kunnen de juffen alles goed in het oog houden en kunnen ze voorkomen er iemand terugloopt.

Ik blijf buiten spelen en ga naar binnen als er gebeld wordt om 8.40u. Als het slecht weer is, kunnen we in de overdekte binnenspeelruimte spelen. De juffrouw heeft graag dat ik op tijd ben, want anders mis ik misschien een belangrijk gesprekje, een inleidend verhaaltje, ...



- ›8.40u : onthaal: lied, kalenders, gesprekje, waarneming, verhaal, ... en nog veel meer!
- ›09.00u : groepsactiviteit: wiskundige spelen, taalspelletjes, knutselen, ...
- ›09.50u : klasactiviteit: muziek, poppenspel, ...
- ›10.10u : toiletbezoek, froentsel of koekje, jasjes aan
- ›10.20u : speeltijd
- ›10.35u : water drinken
- ›10.55u : groepsactiviteit: knutselen, schilderen, plakken,...
- ›11.30u : opruimen
- ›11.40u : kort klassikaal momentje
- ›11.45u : jasjes aan
- ›11.50u : middag (thuis - refter)
- ›12.15u : alle kleuters die in de school blijven eten, spelen buiten op de speelplaats
- ›12.55u : alle kleuters die niet blijven ineten zijn vanaf nu welkom
- ›13.10u : onthaal: lied, gesprekje,...
- ›13.20u : kiesuurtje
- ›14.05u : opruimen
- ›14.15u : toiletbezoek, froentsel of koekje, jasjes aan
- ›14.25u : speeltijd
- ›15.00u : water drinken
- ›15.10u : klasactiviteit: verhaal, spelletjes, ...
- ›15.30u : einde klasdag (15.55u op maandag)



Lessuren

voormiddag van 8.40u tot 11.50u

namiddag van 13.10u tot 15.30u (op maandag tot 15.55u)

woensdag van 8.40u tot 11.50u



Heen-en-weertasje


Ik krijg van mijn juf een tasje. Hierin stopt ze de berichten, zodat jullie steeds op de hoogte blijven van de activiteiten en de nieuwtjes in ons klasje. Ik breng mijn tasje enkel mee naar huis als de juf er iets in gestopt heeft. Het is de bedoeling dat je dit de volgende dag terug meegeeft.



Indien je mama en papa bij de inschrijving gekozen hebben om jouw briefjes digitaal te ontvangen, zullen ze bijna alles ontvangen via een mailtje.


Mijn 'ik' boekje

Vier keer per jaar teken ik bij mijn kleuterjuf een kindje. In de lagere school doe ik dat nog 3 keer per jaar. Dit boekje blijft tot in het zesde leerjaar in de school en dan krijg ik het mee. Een leuk hebbedingetje voor later als ik groot ben!





Busvervoer

Ik kan 's morgens of 's avonds met de bus naar huis. Maar dan moeten mama of papa eerst even een belletje doen met de buschauffeur. (0486/71.49.51.)




De centjes

In mijn school brengen we geen centjes meer mee. De juf noteert alles (drankjes, weekblaadjes, ... en alle andere bestellingen) heel goed en elke twee maanden breng ik een rekeningetje mee naar huis.



Persoonlijke zaken

Ik mag GEEN speelgoed van thuis mee naar school brengen. Zo geraakt het niet verloren of stuk. Een knuffeltje om aan de eerste schooldagen te wennen mag uiteraard wel.



Eten en drinken in mijn klasje

In mijn school zijn er twee speeltijden op een dag: één in de voormiddag en één in de namiddag.

Voor elke speeltijd eten we iets klein in de klas.

Dinsdag en donderdag zijn froentseldagen. Dat wil zeggen dat we die dagen een stuk fruit of groente eten.



Op dinsdag eten we met de hele school fruit van ons fruitproject.

De andere dagen mogen jullie zelf 2 tussendoortjes voorzien. Na de speeltijd krijgen we allemaal een beker en drinken we water uit de kraan. De bekers worden iedere keer afgewassen.

Vanaf het 2^e en het 3^e kleuterklasje ben ik al zelfstandig en mag ik wel elke dag zelf een koekje meebrengen.



Tijdschriften

Niet verplicht, wel aangeboden.

In het eerste kleuterklasje kan ik Doremini nemen.

In de tweede kleuterklas en in de derde kleuterklas hebben we Doremi.

Tevens zijn er kerstboeken, paasboeken en vakantieboeken.

Meer info volgt in mijn heen-en-weertasje. Ik breng hiervoor geen centjes mee.

Op school tijdens de middagpauze

Tijdens de middag kan ik mijn boterhammetjes opeten op school onder toezicht van de juf.

Vergeet niet mijn naam op mijn brooddoos te schrijven en eventueel mijn drankje in mijn doos te stoppen.

Ik kan een drankje in de school krijgen (fruitsap, appelsap, ace, melk, fristie, chocomelk en water) of het van thuis meebrengen.

De prijs voor deze dranken is € 0,45. Voor het gebruik van de refter betaal ik €0,30. De juf noteert dit allemaal en elke twee maanden krijg ik een factuurtje mee naar huis.



Reservekledij

Het is de bedoeling dat ik al flink pipi en kaka op het potje kan doen want de juf heeft een heel mooi toiletje/potje in de klas. Af en toe kan er natuurlijk wel eens een ongelukje gebeuren.

Als 2,5- of 3- jarige breng ik in een zakje mee met:

- o een onderbroekje + hemdje
- o broek
- o sokken

Dit alles met mijn naam erop.

Het zakje blijft steeds in mijn klas.






Verjaardagen

Als ik jarig ben, word ik in de klas gevierd. Ik breng geen geschenkjes mee voor de juf of voor mijn klasvriendjes.

De juf zorgt voor de passende verrassingen. Reken maar dat dit een dagje is waar ik voor 100% in de belangstelling sta !



Verkeer



Ik kan het verkeer nog niet goed inschatten.

Daarom kom ik onder begeleiding naar school.

's Morgens neem ik afscheid en ga ik alleen de speelplaats op.

Ik mag niet alleen naar huis. Mijn mama, papa, oma, opa, ... **MOET** mij in mijn klasje komen afhalen.

Ziekte, afwezigheid en medicatie

Ik ben nog niet verplicht om naar school te komen. Toch wil mijn juf graag weten om welke reden of hoelang ik niet in de klas zal zijn. Zo kan ze er rekening mee houden.

Mijn mama of papa,... kunnen de juf (liefst) per mail verwittigen of via de telefoon (014/25.74.56)

Als ik ziek ben, blijf ik best thuis in mijn bedje in plaats van naar school te komen. Zo worden de andere kindjes niet ziek. Bij koorts of diarree moet ik zeker thuisblijven.




Als ik toch medicatie moet nemen, schrijft de dokter duidelijk mijn naam, de hoeveelheid en tijdstip van inname op. Een briefje van de dokter met een woordje uitleg is steeds nodig.



Nabewaking

Ik kan voor voor- en naschoolse opvang terecht bij de Olense Kinderclub. Deze is gelegen aan Keizershof (achter de sporthal). De kleuters worden onder begeleiding met de bus gebracht en afgehaald.

Mijn mama of papa dienen wel eerst contact op te nemen met op het nummer: 014/26.05.60 (opvang Teunenberg) of 0475/75.65.28 (opvang OLV Olen)



Oudercontact

Mijn mama en papa kunnen naar het oudercontact komen op volgende tijdstippen:

- o infoavond in de maand september
- o met de kerstvakantie
- o met de paasvakantie



Ze kunnen ook dagelijks bij de juf terecht voor of na schooltijd of eventueel na afspraak. Voor een gesprekje met de juf best even wachten tot alle kindjes afgehaald zijn aub.



Hup met de beentjes

Om fit en gezond te blijven gaan we tweemaal per week met ons klasje naar onze nieuwe turnzaal om onze beentjes uit te slaan. Onze turnjuf (juf Joke) zal met ons leuke bewegingsspelletjes doen om ons goed fit te houden. Speciale kledij hebben we niet nodig... enkel witte turnpantoffeltjes.



De kindjes van het laatste kleuterklasje krijgen elke maand watergewenning in het zwembad van Herentals. Spannend!!


Schrijfdans

Schrijfdans is een bewegingsles die kinderen "leert schrijven" vanuit hun natuurlijke bewegingen met hun eigen zwier en zwaai. Basisbewegingen zoals rondjes, rechten, krullen, bogen, lijnen, kronkelen...komen aan bod.

Met allerlei materialen zoals lijm, scheerschium, verf, krijt, wasco, stift,...ervaren onze kleuters hoe ze met beide handen op een plezierige manier schrijfmotorische vaardigheden kunnen ontwikkelen.

Schrijfdans wordt begeleid door muziek in het speelokaal, aan tafel, in de lucht of op papier. Plezier beleven en veel bewegen staan voorop!


1 x per week wordt er voor onze kleuters van de 1^{ste}, 2^{de} en 3^{de} kleuterklas een schrijfdansmomentje ingelast.



Themaloze weken "koekeloeren"

In de klas komt het af en toe voor dat we werken met een "themaloze week", ook wel "koekeloeren" genoemd. Dit wil zeggen dat we tijdens die weken als juf héél doelgericht de tijd nemen om te observeren, bij te sturen, mee te spelen,... We werken dan niet specifiek rond een thema. Er wordt ook nog eens materiaal aangeboden dat anders niet zo vaak uit de kast komt bijvoorbeeld. Het zijn dus zeker héél leerrijke momenten voor onze kleuters om weer veel bij te leren!

Deze weken zijn verspreid over het ganse schooljaar en zijn voor elke klas op hetzelfde moment.



Instapmomenten

Als ik 2 jaar en 6 maanden ben, mag ik naar school.

Dit kan vanaf een instapmoment:

- de eerste schooldag van september
- de eerste schooldag na de herfstvakantie
- de eerste schooldag na de kerstvakantie
- de eerste schooldag van februari
- de eerste schooldag na de krokusvakantie
- de eerste schooldag na de paasvakantie
- de eerste schooldag na het hemelvaartweekend



De zaterdagen vóór de herfst-, kerst-, krokus- en paasvakantie mag ik nog eens komen kennismaken met de juf en haar klasje. Als 'instappertje' mag ik ook komen meespelen in mijn nieuwe klasje. Papa en mama mogen dan ook mee komen kijken. Deze momenten kan je terugvinden op de schoolwebsite.

Inschrijven kan tijdens de schooluren of na afspraak met de directie. Vergeet mijn siskaartje of paspoortje niet.



Kriebelnieuws

Onze Kriebelschool beschikt over een website. Op deze site is een stukje voorzien speciaal voor onze kleuters. Hier kunnen de mama's en de papa's onze belangrijkste activiteiten in woord en beeld volgen.

www.dekriebel.eu

Wekelijks brengen we een nieuwsblaadje ('t Kriebeltje) mee naar huis of krijgen mama en papa het via een mailtje.

Hierop staan de activiteiten en de belangrijkste gebeurtenissen voor de volgende week.

We brengen onze gemaakte tekeningen en werkjes mee naar huis telkens als het vakantie is.

Alles zal in een bruine zak gestopt worden. Deze zak brengen we (leeg) mee terug na de vakantie want die gaat telkens mee naar de volgende klas !!



10 gouden tips voor een vlotte start

1. Geef een eerlijk beeld van de school.
2. Zorg dat je kind zich voor zijn basisbehoeftes verstaanbaar kan maken.
3. Maak van tevoren duidelijk dat mama/papa niet blijft.
4. Laat de eerste schooldag niet samen vallen met een grote verandering thuis (geboorte van een kindje, verhuis, ...)
5. Begin eventueel met halve dagen.
6. Maak het afscheid kort: een knuffel, een zoen en weg.
7. Toon je eigen verdriet niet.
8. Geef een knuffel mee.
9. Hou een vast patroon aan: wel of niet naar school, maar soms wel en soms niet.
10. Maak 's avonds tijd om te luisteren, te knuffelen en tot rust te komen.



niet

Nog andere vragen?

Jullie zijn altijd welkom tijdens of na de schooluren of jullie kunnen telefonisch contact opnemen met de school (014/25.74.56).